

# LOVEČTÍ PSI

1 Přiřaď k obrázkům názvy plemen:

- ◆ německý křepelák
- ◆ český teriér
- ◆ labradorský retrívr
- ◆ foxteriér
- ◆ pointer
- ◆ hanoverský barvář
- ◆ český fousek
- ◆ bigl
- ◆ jezevčík
- ◆ německý krátkosrstý ohař
- ◆ anglický kokršpaněl




2 Rozděľ psy do skupin podle loveckého využití:

- A) barváři
- B) honiči
- C) ohaři
- D) norští
- E) přinašeči
- F) slidiči

3 Ke každému pejskovi stručně napiš k čemu se v myslivosti používá.

4 Označ česká národní plemena.

5 Znáš zbarvení loveckých psů? Zkus tedy pejsky vybarvit.



# LOVEČTÍ PSI

Myslivecké rčení říká, že myslivec bez psa je jen půl myslivce, a je na tom skutečně kus pravdy. Pes při lovu člověka provází od pradávna a dnes si myslivost bez čtyřnohých pomocníků ani nedokážeme představit.

Psů je mnoho rozličných plemen a typů. My myslivci dělíme lovecká plemena také podle jejich praktického využití. Potom hovoříme o skupinách loveckých psů. Jednou z nich je skupina norníků, psů, kteří pracují pod zemí a patří do ní všichni jezevčíci a teriéři. Skupina barvářů se zase specializuje na dosled poraněné spárkaté zvěře, honiči pracují v leči, ve které zvěř vyhledávají a pak ji vyhání směrem ke střelcům. Slídiči nevynechají jediné místo, aby vyhnali veškerou zalehlou drobnou zvěř a ulovenou ji přinesli svému vůdci, stejně tak ulovenou zvěř nosí přinašeči a aportovat umí i všestranní ohaři, jejichž specialitou je tzv. vystavování.

Každý lovecký pes, aby mohl být myslivci používán, musí mít průkaz původu a musí získat potřebnou zkoušku z výkonu. Myslivecká kynologie je velmi rozšířená a bezpochyby potřebná součást myslivosti.

## Pracovní list LOVEČTÍ PSI - správné odpovědi

1) obr. 1 – pointer / obr. 2 – německý krátkosrstý ohař / obr. 3 – český fousek / obr. 4 – labradorský retrívr / obr. 5 – německý křepelák / obr. 6 – hanoverský barvář / obr. 7 – jezevčík / obr. 8 – český teriér / obr. 9 - foxteriér / obr. 10 – bígl / obr. 11 – anglický kokršpaněl

2) 1C, 2C, 3C, 4E, 5F, 6A, 7D, 8D, 9D, 10B, 11F

3) obr. 1, 2, 3 - k vyhledání, dohledání a přinášení drobné zvěře, zvěř vystavují / obr. 4 – k dohledání a přinášení ulovené zvěře / obr. 5, 11 - k vyhledávání zvěře a k přinášení zvěře ulovené / obr. 6 – k dosledu spárkaté zvěře / obr. 7, 8, 9 – pro práci pod zemí (norování), ale i jako slídiči a honiči / obr. 10 – k vyhledávání a nahánění zvěře. Všechna vyobrazená plemena lze připravit i pro dosled spárkaté zvěře na pobarvené stopě.

4) obr. 3 – český fousek a obr. 8 – český teriér