

# JELENEC BĚLOOCASÝ

1 Na obrázcích 1 - 3 pojmenuj samce, samici a jejich mládě.


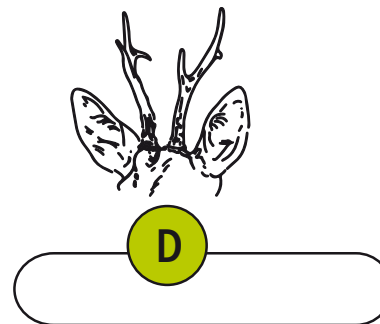
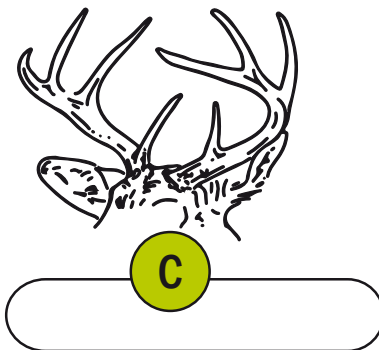
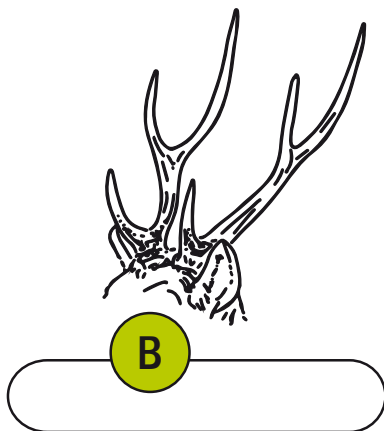
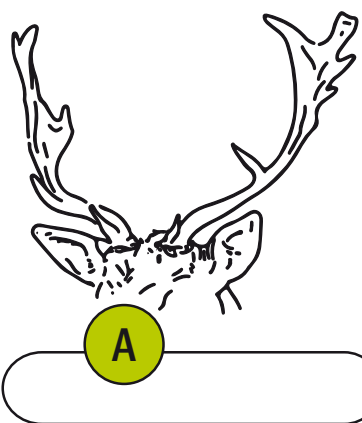
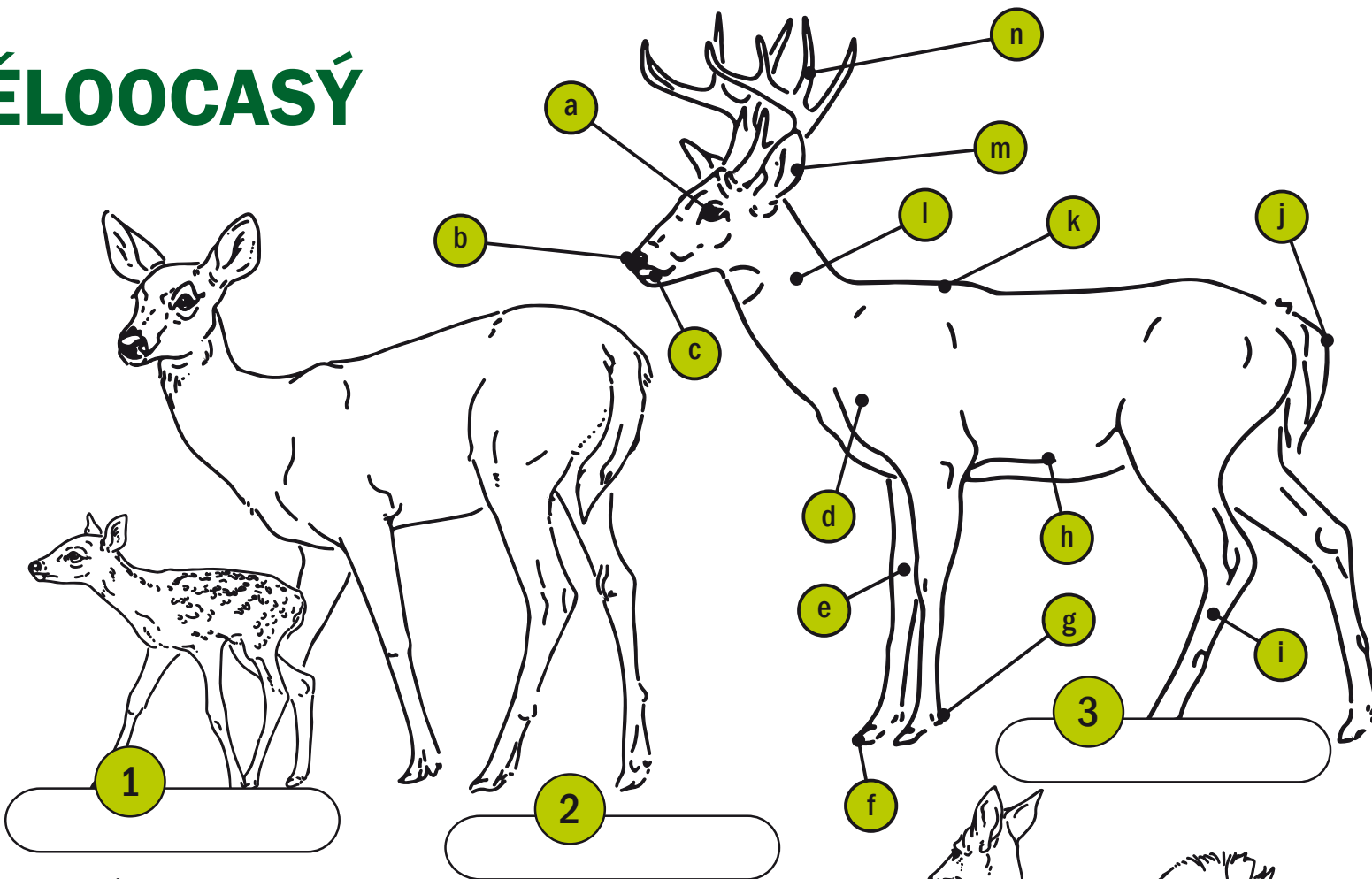
2 Popiš jelence mysliveckou mluvou. Přičiř písmenka z obrázku k odpovídajícímu názvu:

- |                                     |                               |
|-------------------------------------|-------------------------------|
| <input type="radio"/> kelka         | <input type="radio"/> spárek  |
| <input type="radio"/> světlo        | <input type="radio"/> břicho  |
| <input type="radio"/> paspárek      | <input type="radio"/> svírák  |
| <input type="radio"/> přední běh    | <input type="radio"/> větrník |
| <input type="radio"/> zadní běh     | <input type="radio"/> krk     |
| <input type="radio"/> slecho        | <input type="radio"/> hruď    |
| <input type="radio"/> hřbet s bedry | <input type="radio"/> paroh   |

3 Na obrázcích A, B, C a D jsou různé parohy. Poznáš, které jsou jelence a či jsou ostatní?

4 Na obrázku E je ukázané pro jelence specifické chování. Víš, co se na něm děje?

5 Obrázek si vybarvi.



Stanislav Ošťádal

1) 1 - kolouch, 2 - laň, 3 - jelen, 2) a-světlo, b-větrník, c-svírák, d-hruď, e-přední běh, f-spárek, g-paspárek, h-břicho, i-zadní běh, j-keřka, k-hřbet s bedry, l-krk, m-slecho, n-paroh, 3) A-daměk, B-selka, C-jelenec, D-srnec, 4) během nebezpečí zvednutou keřkou dává výstražný signál ostatním