

PRACOVNÍ LIST MALÉ MYSLIVOSTI

JEŘÁBEK LESNÍ

1 Na obrázcích 1 - 3 pojmenuj samce, samici a jejich mládě.




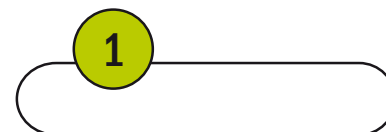
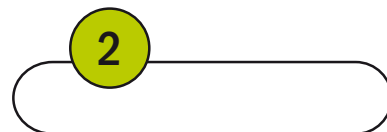
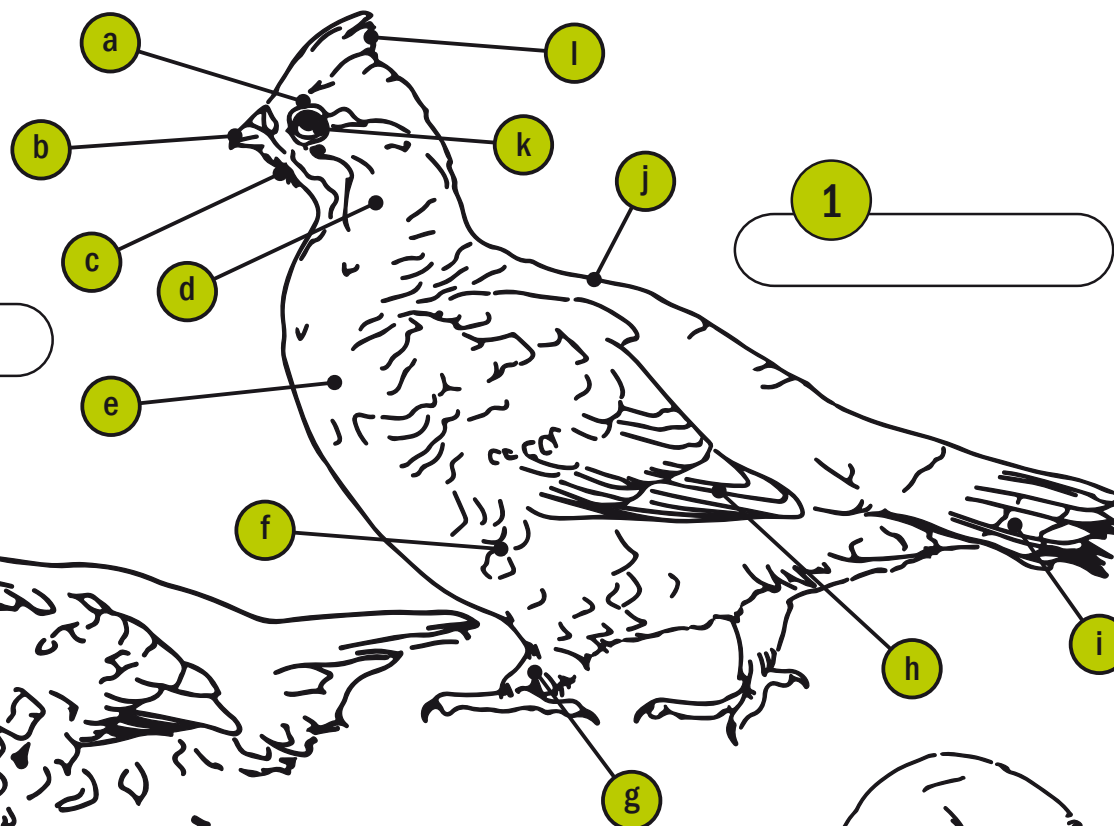
2 Popiš jeřábka mysliveckou mluvou. Přiřaď písmenka z obrázku k odpovídajícímu názvu:

- | | |
|---|------------------------------|
| <input type="radio"/> stojáček | <input type="radio"/> hřbet |
| <input type="radio"/> tatrček | <input type="radio"/> břicho |
| <input type="radio"/> světlo | <input type="radio"/> muška |
| <input type="radio"/> křídlo | <input type="radio"/> poušky |
| <input type="radio"/> chocholka (čepička) | <input type="radio"/> hruď |
| <input type="radio"/> krk | <input type="radio"/> klovec |

3 Jak říkáme období, ve kterém se kohoutci naparují a předvádějí slepičkám, jak je znázorněno na obrázku A?

4 Co se děje na obrázku B?
Stručně popiš jak slepička chrání mláďata.

5 Posledním úkolem je obrázek hezky vybarvit.



Stanislav Ošťádal
1) 1 - kohoutek, 2 - slepička, 3 - kůře, 2) a-poušky, b-klovec, c-muška, d-krk, e-hruď, f-břicho, g-stojáček, h-křídlo, i-tatrček, j-hřbet, k-světlo, l-chocholka (čepička), 3) v době toku, 4) slepička předstírá poranění, čímž na sebe přivábí pozornost predátora a odvádí ho tak od svých potomků